

Budget
Primitif
2014

REP

Régie de l'eau potable
(régie à simple autonomie financière)

Conseil Municipal du 16 décembre 2013



BUDGET PRIMITIF 2014

		PAGES
BUDGET PRIMITIF		5
B	Modalités de vote du budget	9
II	Présentation générale du budget	
A1	Vue d'ensemble - Sections	10
A2	Vue d'ensemble - Section de fonctionnement - Chapitres	12
A3	Vue d'ensemble - Section d'investissement - Chapitres	13
B1	Balance générale du budget - Dépenses	14
B2	Balance générale du budget - Recettes	15
III	Vote du budget	
A1	Section de fonctionnement - Détail des dépenses	16
A2	Section de fonctionnement - Détail des recettes	17
B1	Section d'investissement - Détail des dépenses	18
B2	Section d'investissement - Détail des recettes	19
B3	Détail des opérations financières	20-21
ANNEXES		23
A .1.2	Répartition par structure de taux	25
A 1.3	Répartition par nature de dettes (hors 16449 et 166)	26-27
A 1.7	Typologie de la répartition de l'encours	28

BUDGET PRIMITIF

REPUBLIQUE FRANCAISE

Ville de Grenoble - Régie Eau Potable de Gre GAFOR

Régie Eau Potable de Gre

M49

BUDGET PRIMITIF

ANNEE 2014

I – INFORMATIONS GENERALES MODALITES DE VOTE DU BUDGET	I
---	----------

I – L'assemblée délibérante a voté le présent budget :

- au niveau du chapitre pour la section d'exploitation;
- au niveau du chapitre pour la section d'investissement.
- avec ou sans les chapitres " opérations d'équipement " de l'état III B 3.(1)

La liste des articles spécialisés sur lesquels l'ordonnateur ne peut procéder à des virements d'article à article est la suivante :

.....

II – En l'absence de mention au paragraphe I ci-dessus, le budget est réputé voté par chapitre, et, en section d'investissement, sans chapitre de dépense " opération d'équipement ".

III – Les provisions sont (1) :

- semi-budgétaires (pas d'inscription en recettes de la section d'investissement)

IV – La comparaison avec le budget précédent (cf. colonne " Pour mémoire ") s'effectue par rapport à la colonne du budget – primitif ou cumulé – de l'exercice précédent (1).

Si le présent budget est un budget supplémentaire, reporter le budget primitif et le cumul des décisions budgétaires du budget en cours.

V – Le présent budget a été voté (1) :

- sans reprise des résultats de l'exercice N-1 ;
- avec reprise anticipée des résultats de l'exercice N-1 ;
- avec reprise des résultats de l'exercice N-1 après le vote du compte administratif N-1.

(1) Rayer la mention inutile.

**II – PRESENTATION GENERALE DU BUDGET
VUE D'ENSEMBLE**

**II
A1**

EXPLOITATION

	DEPENSES DE LA SECTION D'EXPLOITATION	RECETTES DE LA SECTION D'EXPLOITATION
CREDITS DE FONCTIONNEMENT VOTES AU TITRE DU PRESENT BUDGET (1)	3 313 401,00	3 313 401,00
TOTAL DE LA SECTION D'EXPLOITATION (3)	3 313 401,00	3 313 401,00

INVESTISSEMENT

	DEPENSES DE LA SECTION D'INVESTISSEMENT	RECETTES DE LA SECTION D'INVESTISSEMENT
CREDITS D'INVESTISSEMENT VOTES AU TITRE DU PRESENT BUDGET (1) (y compris les comptes 1064 et 1068)	10 635 578,00	10 635 578,00
TOTAL DE LA SECTION D'INVESTISSEMENT (3)	10 635 578,00	10 635 578,00

TOTAL

TOTAL DU BUDGET (3)	13 948 979,00	13 948 979,00
----------------------------	----------------------	----------------------

(1) Au budget primitif, les crédits votés correspondent aux crédits votés lors de cette étape budgétaire. De même, pour les décisions modificatives et le budget supplémentaire, les crédits votés correspondent aux crédits votés lors de l'étape budgétaire sans sommation avec ceux antérieurement votés lors du même exercice.

(2) A servir uniquement en cas de reprise des résultats de l'exercice précédent, soit après le vote du compte administratif, soit en cas de reprise anticipée des résultats.

Pour la section d'exploitation, les RAR sont constitués par l'ensemble des dépenses engagées et n'ayant pas donné lieu à service fait au 31 décembre de l'exercice précédent. En recettes, il s'agit des recettes certaines n'ayant pas donné lieu à l'émission d'un titre au 31/12 de l'exercice précédent.

Pour la section d'investissement, les RAR correspondent aux dépenses engagées non mandatées au 31/12 de l'exercice précédent telles qu'elles ressortent de la comptabilité des engagements et aux recettes certaines n'ayant pas donné lieu à l'émission d'un titre au 31/12 de l'exercice précédent.

(3) Total de la section d'exploitation = RAR + résultat reporté + crédits d'exploitation votés.

Total de la section d'investissement = RAR + solde d'exécution reporté + crédits d'investissement votés.

Total du budget = Total de la section d'exploitation + Total de la section d'investissement.

**II – PRESENTATION GENERALE DU BUDGET
SECTION D'EXPLOITATION – CHAPITRES**

**II
A2**

DEPENSES D'EXPLOITATION

Chap	Libellé	Pour mémoire Budget précéd. (1)	Restes à réaliser N-1 (2)	Propositions nouvelles	VOTE (3)	TOTAL (= RAR+vote)
011	Charges à caractère général	0,00		359 000,00	359 000,00	359 000,00
012	Charges de personnel et frais assimilés	0,00		200 000,00	200 000,00	200 000,00
014	Atténuation de produits	0,00		0,00	0,00	0,00
65	Autres charges de gestion courante	0,00		0,00	0,00	0,00
	Total des dépenses de gestion des services	0,00		559 000,00	559 000,00	559 000,00
66	Charges financières	0,00		875 401,00	875 401,00	875 401,00
67	Charges exceptionnelles	0,00		0,00	0,00	0,00
68	Dotations aux prov. et aux dépréciations (4)	0,00		0,00	0,00	0,00
69	Impôts sur les bénéfices et assimilés (5)	0,00		0,00	0,00	0,00
022	Dépenses imprévues	0,00		0,00	0,00	0,00
	Total des dépenses réelles d'exploitation	0,00		1 434 401,00	1 434 401,00	1 434 401,00
023	Virement de la section d'investissement (6)	0,00		0,00	0,00	0,00
042	Opé. d'ordre de transfert entre sections (6)	0,00		1 879 000,00	1 879 000,00	1 879 000,00
043	Opé. d'ordre à l'intérieur de la sect. d'exp.	0,00		0,00	0,00	0,00
	Total des dépenses d'ordre d'exploitation	0,00		1 879 000,00	1 879 000,00	1 879 000,00
	TOTAL	0,00		3 313 401,00	3 313 401,00	3 313 401,00

RECETTES D'EXPLOITATION

Chap	Libellé	Pour mémoire Budget précéd. (1)	Restes à réaliser N-1 (2)	Propositions nouvelles	VOTE (3)	TOTAL (= RAR+vote)
013	Atténuations de charges	0,00		0,00	0,00	0,00
70	Ventes de produits fabriqués, prestations ...	0,00		3 080 401,00	3 080 401,00	3 080 401,00
73	Produits issus de la fiscalité (7)	0,00		0,00	0,00	0,00
74	Subventions d'exploitation	0,00		0,00	0,00	0,00
75	Autres produits de gestion courante	0,00		100 000,00	100 000,00	100 000,00
	Total des recettes de gestion des services	0,00		3 180 401,00	3 180 401,00	3 180 401,00
76	Produits financiers	0,00		0,00	0,00	0,00
77	Produits exceptionnels	0,00		0,00	0,00	0,00
78	Reprises sur prov. et sur dépréciations (4)	0,00		0,00	0,00	0,00
	Total des recettes réelles d'exploitation	0,00		3 180 401,00	3 180 401,00	3 180 401,00
042	Opé. d'ordre de transfert entre sections (6)	0,00		133 000,00	133 000,00	133 000,00
043	Opé. d'ordre à l'intérieur de la sect. d'exp. (6)	0,00		0,00	0,00	0,00
	Total des recettes d'ordre d'exploitation	0,00		133 000,00	133 000,00	133 000,00
	TOTAL	0,00		3 313 401,00	3 313 401,00	3 313 401,00

Pour information :

AUTOFINANCEMENT PREVISIONNEL DEGAGE AU PROFIT DE LA SECTION D'INVESTISSEMENT (11)	1 746 000,00
--	---------------------

Il s'agit, pour un budget voté en équilibre, des ressources propres correspondant à l'excédent des recettes réelles d'exploitation sur les dépenses réelles d'exploitation. Il sert à financer le remboursement du capital de la dette et les nouveaux investissements de la régie.

(1) Cf. I – Modalités de vote.

(2) Inscrire en cas de reprise des résultats de l'exercice précédent (après vote du compte administratif ou si reprise anticipée des résultats).

(3) Le vote de l'organe délibérant porte uniquement sur les propositions nouvelles.

(4) Si la régie applique le régime des provisions semi-budgétaires, ainsi que pour la dotation aux dépréciations des stocks de fournitures et de marchandises, des créances et des valeurs mobilières de placement, aux dépréciations des comptes de tiers et aux dépréciations des comptes financiers.

(5) Ce chapitre n'existe pas en M49.

(6) DE 023 = RI 021 ; DI 040 = RE 042 ; RI 040 = DE 042 ; DI 041 = RI 041 ; DE 043 = RE 043.

(7) Ce chapitre existe uniquement en M41, M43 et M44.

(8) A servir uniquement, en dépense, lorsque la régie effectue une dotation initiale en espèces au profit d'un service public non personnalisé qu'elle crée et, en recettes, lorsque le service non personnalisé reçoit une dotation en espèces de la part de sa collectivité de rattachement.

(9) Seul le total des opérations réelles pour compte de tiers figure sur cet état (voir le détail Annexe IVA7).

(10) Le compte 106 n'est pas un chapitre mais un article du chapitre 10.

(11) Solde de l'opération DE 023 + DE 042 – RE 042 ou solde de l'opération RI 021+ RI 040 – DI 040.

**II – PRESENTATION GENERALE DU BUDGET
SECTION D'INVESTISSEMENT – CHAPITRES**

**II
A3**

DEPENSES D'INVESTISSEMENT

Chap	Libellé	Pour mémoire Budget précéd. (1)	Restes à réaliser N-1 (2)	Propositions nouvelles	VOTE (3)	TOTAL (= RAR+vote)
20	Immobilisations incorporelles	0,00		0,00	0,00	0,00
21	Immobilisations corporelles	0,00		200 000,00	200 000,00	200 000,00
22	Immobilisations reçues en affectation	0,00		0,00	0,00	0,00
23	Immobilisations en cours	0,00		4 383 289,00	4 383 289,00	4 383 289,00
	Total des opérations d'équipement	0,00		0,00	0,00	0,00
	Total des dépenses d'équipement	0,00		4 583 289,00	4 583 289,00	4 583 289,00
10	Dotations, fonds divers et réserves	0,00		0,00	0,00	0,00
13	Subventions d'investissement	0,00		0,00	0,00	0,00
16	Emprunts et dettes assimilées	0,00		1 536 000,00	1 536 000,00	1 536 000,00
18	Comptes de liaison : affectation à ... (8)	0,00		0,00	0,00	0,00
26	Participations et créances rattachées à des particip.	0,00		0,00	0,00	0,00
27	Autres immobilisations financières	0,00		0,00	0,00	0,00
020	Dépenses imprévues	0,00		0,00	0,00	0,00
	Total des dépenses financières	0,00		1 536 000,00	1 536 000,00	1 536 000,00
4581	Total des opérations pour compte de tiers (9)	0,00		0,00	0,00	0,00
	Total des dépenses réelles d'investissement	0,00		6 119 289,00	6 119 289,00	6 119 289,00
040	Opé. d'ordre de transfert entre sections (6)	0,00		133 000,00	133 000,00	133 000,00
041	Opérations patrimoniales (6)	0,00		4 383 289,00	4 383 289,00	4 383 289,00
	Total des dépenses d'ordre d'investissement	0,00		4 516 289,00	4 516 289,00	4 516 289,00
	TOTAL	0,00		10 635 578,00	10 635 578,00	10 635 578,00

RECETTES D'INVESTISSEMENT

Chap	Libellé	Pour mémoire Budget précéd. (1)	Restes à réaliser N-1 (2)	Propositions nouvelles	VOTE (3)	TOTAL (= RAR+vote)
13	Subventions d'investissement	0,00		903 000,00	903 000,00	903 000,00
16	Emprunts et dettes assimilées	0,00		3 470 289,00	3 470 289,00	3 470 289,00
20	Immobilisations incorporelles	0,00		0,00	0,00	0,00
21	Immobilisations corporelles	0,00		0,00	0,00	0,00
22	Immobilisations reçues en affectation	0,00		0,00	0,00	0,00
23	Immobilisations en cours	0,00		0,00	0,00	0,00
	Total des recettes d'équipement	0,00		4 373 289,00	4 373 289,00	4 373 289,00
10	Dotations, fonds divers et réserves	0,00		0,00	0,00	0,00
106	Réserves (10)	0,00		0,00	0,00	0,00
165	Dépôts et cautionnements reçus	0,00		0,00	0,00	0,00
18	Comptes de liaison : affectation à ... (8)	0,00		0,00	0,00	0,00
26	Participations et créances rattachées à des particip.	0,00		0,00	0,00	0,00
27	Autres immobilisations financières	0,00		0,00	0,00	0,00
	Total des recettes financières	0,00		0,00	0,00	0,00
4582	Total des opérations pour comptes de tiers (9)	0,00		0,00	0,00	0,00
	Total des recettes réelles d'investissement	0,00		4 373 289,00	4 373 289,00	4 373 289,00
021	Virement de la section d'exploitation (6)	0,00		0,00	0,00	0,00
040	Opé. d'ordre de transfert entre sections (6)	0,00		1 879 000,00	1 879 000,00	1 879 000,00
041	Opérations patrimoniales (6)	0,00		4 383 289,00	4 383 289,00	4 383 289,00
	Total des recettes d'ordre d'investissement	0,00		6 262 289,00	6 262 289,00	6 262 289,00
	TOTAL	0,00		10 635 578,00	10 635 578,00	10 635 578,00

Pour information :

Il s'agit, pour un budget voté en équilibre, des ressources propres correspondant à l'excédent des recettes réelles d'exploitation sur les dépenses réelles d'exploitation. Il sert à financer le remboursement du capital de la dette et les nouveaux investissements de la régie.	AUTOFINANCEMENT PREVISIONNEL DEGAGE AU PROFIT DE LA SECTION D'INVESTISSEMENT (11)	1 746 000,00
--	--	---------------------

**II – PRESENTATION GENERALE DU BUDGET
BALANCE GENERALE DU BUDGET**

**II
B1**

1 – DEPENSES (du présent budget + restes à réaliser)

	EXPLOITATION	Opérations réelles (1)	Opérations d'ordre (2)	TOTAL
011	Charges à caractère général	359 000,00		359 000,00
012	Charges de personnel et frais assimilés	200 000,00		200 000,00
014	Atténuation de produits	0,00		0,00
60	(3)		0,00	0,00
65	autres charges de gestion courante	0,00		0,00
66	Charges financières	875 401,00	0,00	875 401,00
67	Charges exceptionnelles	0,00	0,00	0,00
68	Dotations aux amortissements et aux provisions	0,00	1 879 000,00	1 879 000,00
69	Impôts sur les bénéficiaires et assimilés (4)	0,00		0,00
71	(3)		0,00	0,00
022	Dépenses imprévues	0,00		0,00
023	Virement à la section d'investissement		0,00	0,00
	Dépenses de fonctionnement – Total	1 434 401,00	1 879 000,00	3 313 401,00

	INVESTISSEMENT	Opérations réelles (1)	Opérations d'ordre (2)	TOTAL
10	Dotations, fonds divers et réserves	0,00	0,00	0,00
13	Subventions d'investissement	0,00	133 000,00	133 000,00
14	Provisions réglementées et amortissements dérogatoires		0,00	0,00
15	provisions pour risques et charges (5)		0,00	0,00
16	emprunts et dettes assimilées (sauf 1688 non budgétaire)	1 536 000,00	0,00	1 536 000,00
18	Compte de liaison : affectation (budgets annexes–régies non personnalisées)	0,00	0,00	0,00
	Total des opérations d'équipement	0,00		0,00
20	immobilisations incorporelles (6)	0,00	0,00	0,00
21	Immobilisations corporelles (6)	200 000,00	4 383 289,00	4 583 289,00
22	Immobilisations reçues en affectation ou en concession (6)	0,00	0,00	0,00
23	immobilisations en cours (6)	4 383 289,00	0,00	4 383 289,00
26	participations et créances rattachées à de participations	0,00	0,00	0,00
27	Autres immobilisations financières	0,00	0,00	0,00
28	amortissements des immobilisations		0,00	0,00
29	provisions pour dépréciation des immobilisations		0,00	0,00
39	Provisions pour dépréciation (à l'exception des comptes 392 et 397)		0,00	0,00
3...	Stocks et en-cours		0,00	0,00
481	Charges à répartir sur plusieurs exercices		0,00	0,00
4581	Opérations pour compte de tiers (7)	0,00	0,00	0,00
020	Dépenses imprévues	0,00		0,00
	Dépenses d'investissement – Total	6 119 289,00	4 516 289,00	10 635 578,00

(1) Y compris les opérations relatives au rattachement des charges et des produits et les opérations d'ordre semi-budgétaires.

(2) Voir liste des opérations d'ordre.

(3) Permet de retracer les variations de stocks (sauf stocks de marchandises et de fournitures).

(4) Ce chapitre n'existe pas en M49.

(5) Si la régie applique le régime des provisions budgétaires.

(6) Hors chapitres « opérations d'équipement ».

(7) Seul le total des opérations pour compte de tiers figure sur cet état (voir le détail Annexe IV A7).

(8) Ce chapitre existe uniquement en M41, en M43 et en M44.

**II – PRESENTATION GENERALE DU BUDGET
BALANCE GENERALE DU BUDGET**

**II
B2**

2 – RECETTES (du présent budget + restes à réaliser)

	EXPLOITATION	Opérations réelles	Opérations d'ordre	TOTAL
013	Atténuations de charges	0,00		0,00
60	(3)		0,00	0,00
70	Ventes de produits fabriqués, prestations de services, marchandises	3 080 401,00		3 080 401,00
71	(3)		0,00	0,00
72	producion immobilisée		0,00	0,00
73	Produits issus de la fiscalité (8)	0,00		0,00
74	subventions d'exploitaitons	0,00		0,00
75	Autres produits de gestion courante	100 000,00		100 000,00
76	Produits financiers	0,00	0,00	0,00
77	Produits exceptionnels	0,00	133 000,00	133 000,00
78	Repirses sur amortissements et provisions	0,00	0,00	0,00
79	Transferts de charges		0,00	0,00
	Recettes de fonctionnement – Total	3 180 401,00	133 000,00	3 313 401,00

	INVESTISSEMENT	Opérations réelles	Opérations d'ordre	TOTAL
10	Dotations, fonds divers et réserves (sauf 106)	0,00	0,00	0,00
13	Subventions d'investissement	903 000,00	0,00	903 000,00
14	Provisions réglementées et amortissements dérogatoires		0,00	0,00
15	provisions pour risques et charges (5)		0,00	0,00
16	emprunts et dettes assimilées (sauf 1688 non budgétaire)	3 470 289,00	0,00	3 470 289,00
18	Compte de liaison : affectation (budgets annexes–régies non personnalisées)	0,00	0,00	0,00
20	immobilisations incorporelles	0,00	0,00	0,00
21	Immobilisations corporelles	0,00	0,00	0,00
22	Immobilisations reçues en affectation ou en concession	0,00	0,00	0,00
23	immobilisations en cours	0,00	4 383 289,00	4 383 289,00
26	participations et créances rattachées à de participations	0,00	0,00	0,00
27	Autres immobilisations financières	0,00	0,00	0,00
28	amortissements des immobilisations		1 879 000,00	1 879 000,00
29	provisions pour dépréciation des immobilisations (5)		0,00	0,00
39	Provisions pour dépréciation (à l'exception des comptes 392 et 397) (5)		0,00	0,00
4582	Opérations pour compte de tiers (7)	0,00	0,00	0,00
481	Charges à répartir sur plusieurs exercices		0,00	0,00
3...	Stocks et en-cours		0,00	0,00
021	Virement à la section d'exploitation		0,00	0,00
	Recettes d'investissement – Total	4 373 289,00	6 262 289,00	10 635 578,00

III – VOTE DU BUDGET
SECTION D'EXPLOITATION – DETAIL DES DEPENSES

III
A1

Chap / art	Libellé (1)	Pour mémoire Budget précédent (2)	Propositions nouvelles (3)	Vote (4)
011	Charges à caractère général	0,00	359 000,00	359 000,00
601	Achats stockés Matières premières (et fournitures)	0,00	124 000,00	124 000,00
6068	Achats non stockés de matière et fournitures – Autres matières et fournitures	0,00	10 000,00	10 000,00
6168	Primes d'assurances – Autres	0,00	25 000,00	25 000,00
618	Divers	0,00	10 000,00	10 000,00
6287	Divers – Remboursements de frais	0,00	80 000,00	80 000,00
6288	Divers – Autres	0,00	10 000,00	10 000,00
63512	Autres impôts, taxes et versements assimilés (administrations des impôts) – Taxes foncières	0,00	100 000,00	100 000,00
012	Charges de personnel et frais assimilés	0,00	200 000,00	200 000,00
6215	Personnel extérieur au service – Personnel affecté par la collectivité de rattachement ³	0,00	200 000,00	200 000,00
014	Atténuation de produits	0,00	0,00	0,00
65	autres charges de gestion courante	0,00	0,00	0,00
	TOTAL = DEPENSES DE GESTION DES SERVICES (a) = (011+012+014+65)	0,00	559 000,00	559 000,00
66	Charges financières	0,00	875 401,00	875 401,00
66111	Charges d'intérêts – Intérêts réglés à l'échéance	0,00	875 401,00	875 401,00
67	Charges exceptionnelles	0,00	0,00	0,00
68	Dotations aux amortissements et aux provisions	0,00	0,00	0,00
69	Impôts sur les bénéfices et assimilés	0,00	0,00	0,00
022	Dépenses imprévues	0,00	0,00	0,00
	TOTAL DES DEPENSES REELLES = a+b+c+d+e+f	0,00	1 434 401,00	1 434 401,00
023	Virement à la section d'investissement	0,00	0,00	0,00
042	Opérations d'ordre de transfert entre sections	0,00	1 879 000,00	1 879 000,00
6811	Dotations aux amortissements, aux dépréciations et aux provisions Charges d'exploitation – Dotations aux amortissements sur immobilisations incorporelles et corporelles	0,00	1 879 000,00	1 879 000,00
	TOTAL DES PRELEVEMENTS AU PROFIT DE LA SECTION D'INVESTISSEMENT	0,00	1 879 000,00	1 879 000,00
	TOTAL DES DEPENSES D'EXPLOITATION L'EXERCICE (= Total des opérations réelles et d'ordre)	0,00	3 313 401,00	3 313 401,00

TOTAL DES DEPENSES D'EXPLOITATION CUMULEES	3 313 401,00
---	---------------------

III – VOTE DU BUDGET
SECTION D'EXPLOITATION – DETAIL DES RECETTES

III
A 2

Chap / art	Libellé (1)	Pour mémoire Budget précédent (2)	Propositions nouvelles (3)	Vote (4)
013	Atténuations de charges	0,00	0,00	0,00
70	Ventes de produits fabriqués, prestations de services, marchandises	0,00	3 080 401,00	3 080 401,00
70118	Ventes d'eau – Autres ventes d'eau	0,00	124 000,00	124 000,00
70121	Ventes d'eau – Contre-valeur taxe sur les consommations d'eau	0,00	2 956 401,00	2 956 401,00
73	Produits issus de la fiscalité	0,00	0,00	0,00
74	subventions d'exploitations	0,00	0,00	0,00
75	Autres produits de gestion courante	0,00	100 000,00	100 000,00
758	Produits divers de gestion courante	0,00	100 000,00	100 000,00
	TOTAL = RECETTES DE GESTION DES SERVICES (a) = 013+70+73+74+75	0,00	3 180 401,00	3 180 401,00
76	Produits financiers	0,00	0,00	0,00
	Calcul de 7622			
	Montant des ICNE de l'exercice = 0,00			
	Montant de l'exercice N-1 = 0,00			
77	Produits exceptionnels	0,00	0,00	0,00
78	Repises sur amortissements et provisions	0,00	0,00	0,00
	TOTAL DES RECETTES REELLES = a+b+c+d	0,00	3 180 401,00	3 180 401,00
042	Opérations d'ordre de transfert entre sections	0,00	133 000,00	133 000,00
777	Quote-part des subventions d'investissement virée au résultat de l'exercice	0,00	133 000,00	133 000,00
	TOTAL DES RECETTES D'EXPLOITATION DE L'EXERCICE (= Total des opérations réelles et d'ordre)	0,00	3 313 401,00	3 313 401,00

TOTAL DES RECETTES D'EXPLOITATION CUMULEES	3 313 401,00
---	---------------------

III – VOTE DU BUDGET
SECTION D'INVESTISSEMENT – DETAIL DES DEPENSES

III
B 1

Chap / art	Libellé (1)	Pour mémoire Budget précédent(2)	Propositions nouvelles (3)	Vote (4)
20	immobilisations incorporelles	0,00	0,00	0,00
21	Immobilisations corporelles	0,00	200 000,00	200 000,00
21531	Installations, matériel et outillage techniques – Réseaux d'adduction d'eau	0,00	200 000,00	200 000,00
22	<i>Immobilisations reçues en affectation ou en concession</i>	<i>0,00</i>	<i>0,00</i>	<i>0,00</i>
23	immobilisations en cours	0,00	4 383 289,00	4 383 289,00
238	Avances et acomptes versés sur commandes d'immobilisations corporelles	0,00	4 383 289,00	4 383 289,00
	Total des dépenses d'équipement	0,00	4 583 289,00	4 583 289,00
10	Dotations, fonds divers et réserves	0,00	0,00	0,00
13	Subventions d'investissement	0,00	0,00	0,00
16	emprunts et dettes assimilées	0,00	1 536 000,00	1 536 000,00
1641	Emprunts auprès des établissements de crédit – Emprunts en euro	0,00	1 505 000,00	1 505 000,00
1681	Autres emprunts et dettes assimilées – Autres emprunts	0,00	31 000,00	31 000,00
18	Compte de liaison : affectation (budgets annexes-régies non personnalisées)	0,00	0,00	0,00
26	participations et créances rattachées à de participations	0,00	0,00	0,00
27	Autres immobilisations financières	0,00	0,00	0,00
020	Dépenses imprévues	0,00	0,00	0,00
	Total des dépenses financières	0,00	1 536 000,00	1 536 000,00
	Total des dépenses d'opérations pour compte de tiers	0,00	0,00	0,00
	TOTAL DEPENSES REELLES	0,00	6 119 289,00	6 119 289,00
040	Opérations d'ordre de transfert entre sections	0,00	133 000,00	133 000,00
139111	Subventions d'investissement inscrites au compte de résultat – Agence de l'eau	0,00	133 000,00	133 000,00
041	Opérations patrimoniales	0,00	4 383 289,00	4 383 289,00
2121.	Agencements et aménagements de terrains – Terrains nus (ordre)	0,00	792 289,00	792 289,00
2151.	Installations, matériel et outillage techniques – Installations complexes spécialisées	0,00	400 000,00	400 000,00
21531.	Installations, matériel et outillage techniques – Réseaux d'adduction d'eau (ordre)	0,00	3 191 000,00	3 191 000,00
	TOTAL DEPENSES D'ORDRE	0,00	4 516 289,00	4 516 289,00
	TOTAL DES DEPENSES D'INVESTISSEMENT DE L'EXERCICE (= Total des dépenses réelles et d'ordre)	0,00	10 635 578,00	10 635 578,00

TOTAL DES DEPENSES D'INVESTISSEMENT CUMULEES

10 635 578,00

III – VOTE DU BUDGET
SECTION D'INVESTISSEMENT – DETAIL DES RECETTES

III
B 2

Chap / art	Libellé (1)	Pour mémoire Budget précédent (2)	Propositions nouvelles (3)	Vote (4)
13	Subventions d'investissement	0,00	903 000,00	903 000,00
1313	Subventions d'équipement – Départements	0,00	903 000,00	903 000,00
16	emprunts et dettes assimilées	0,00	3 470 289,00	3 470 289,00
1641	Emprunts auprès des établissements de crédit – Emprunts en euro	0,00	3 470 289,00	3 470 289,00
20	immobilisations incorporelles	0,00	0,00	0,00
21	Immobilisations corporelles	0,00	0,00	0,00
22	<i>Immobilisations reçues en affectation ou en concession</i>	<i>0,00</i>	<i>0,00</i>	<i>0,00</i>
23	immobilisations en cours	0,00	0,00	0,00
	Total des recettes d'équipement	0,00	4 373 289,00	4 373 289,00
10	Dotations, fonds divers et réserves	0,00	0,00	0,00
18	<i>Compte de liaison : affectation (budgets annexes – régies non personnalisées)</i>	<i>0,00</i>	<i>0,00</i>	<i>0,00</i>
26	participations et créances rattachées à de participations	0,00	0,00	0,00
27	Autres immobilisations financières	0,00	0,00	0,00
	Total des recettes financières	0,00	0,00	0,00
	Total des dépenses d'opérations pour compte de tiers	0,00	0,00	0,00
	TOTAL DES RECETTES REELLES	0,00	4 373 289,00	4 373 289,00
021	<i>Virement à la section d'exploitation</i>	<i>0,00</i>	<i>0,00</i>	<i>0,00</i>
040	Opérations d'ordre de transfert entre sections	0,00	1 879 000,00	1 879 000,00
28151	Amortissements des immobilisations corporelles – Installations complexes spécialisées	0,00	1 879 000,00	1 879 000,00
	TOTAL DES PRELEVEMENTS PROVENANT DE LA SECTION D'EXPLOITATION	0,00	1 879 000,00	1 879 000,00
041	Opérations patrimoniales	0,00	4 383 289,00	4 383 289,00
238.	Avances et acomptes versés sur commandes d'immobilisations corporelles (ordre)	0,00	4 383 289,00	4 383 289,00
	TOTAL DES RECETTES D'ORDRE	0,00	6 262 289,00	6 262 289,00
	TOTAL DES RECETTES D'INVESTISSEMENT DE L'EXERCICE (= Total des dépenses réelles et d'ordre)	0,00	10 635 578,00	10 635 578,00

TOTAL DES RECETTES D'INVESTISSEMENT CUMULEES

10 635 578,00

IV – ANNEXES
ELEMENTS DU BILAN
EQUILIBRE DES OPERATIONS FINANCIERES – DEPENSES

IV
A4.1

A4.1 – DETAIL DES OPERATIONS FINANCIERES EN DEPENSES

Art	Libellé	Dépenses votées
	DEPENSES TOTALES	1 669 000,00
	HORS CHARGES TRANSFEREES	1 669 000,00
16	emprunts et dettes assimilées	1 536 000,00
1641	Emprunts auprès des établissements de crédit – Emprunts en euro	1 505 000,00
1681	Autres emprunts et dettes assimilées – Autres emprunts	31 000,00
	Autres dépenses financières (sous-total)	0,00
10	Dotations, fonds divers et réserves	0,00
13	Subventions d'investissement	0,00
26	participations et créances rattachées à de participations	0,00
27	Autres immobilisations financières	0,00
020	Dépenses imprévues	0,00
	Transferts entre sections	133 000,00
	Reprises sur autofinancement antérieur	133 000,00
139111	Subventions d'investissement inscrites au compte de résultat – Agence de l'eau	133 000,00
	Charges transférées	0,00
481	Charges à répartir sur plusieurs exercices	0,00
	Production immobilisée	0,00

IV – ANNEXES
ELEMENTS DU BILAN
EQUILIBRE DES OPERATIONS FINANCIERES – RECETTES

IV
A4.2

A4.2 – DETAIL DES OPERATIONS FINANCIERES EN RECETTES

Art	Libellé	Recettes votées
	RECETTES(RESSOURCES PROPRES)	1 879 000,00
	Ressources propres externes	0,00
	Autres recettes financières	0,00
	Transferts entre sections	1 879 000,00
28151	<i>Amortissements des immobilisations corporelles – Installations complexes spécialisées</i>	<i>1 879 000,00</i>
021	Virement de la section exploitation	0,00

RESULTATS REPORTES ET AFFECTATION

D001	Déficit d'investissement reporté	0,00
R001	Excédent d'investissement reporté	0,00
R 1064	Réserves réglementées (affectation des plus-values de cessions)	0,00
R 1068	Excédent de fonctionnement capitalisé	0,00

	Montant
Dépenses financières (hors dépenses des c/16449 et c/166)	1 669 000,00
Recettes financières	1 879 000,00
Solde des opérations financières	210 000,00
Solde net hors charges transférées (1)	210 000,00

(1) Ces charges pouvant être financées par emprunt.

ANNEXES

IV - ANNEXES										IV
ELEMENTS DU BILAN - ETAT DE LA DETTE										
REPARTITION DES EMPRUNTS PAR STRUCTURE DE TAUX										A1.2

A1.2 - REPARTITION PAR STRUCTURE DE TAUX

Emprunts ventilés par structure de taux selon le risque le plus élevé (Pour chaque ligne indiquer le n° de contrat)	Organisme prêteur ou chef de file	Nominal (2)	Capital restant dû au 01/01/2014 (3)	Type d'indices (4)	Durée du contrat	Dates des périodes bonifiées	Taux minimal (5)	Taux maximal (6)	Coût de sortie (7)	Taux maximal après couverture éventuelle (8)	Niveau du taux à la date de vote du budget (9)	Intérêts à payer au cours de l'exercice (le cas échéant) (10)	Intérêts à percevoir au cours de l'exercice (le cas échéant) (11)	% par type de taux selon le capital restant dû
variable simple sur la durée du contrat A	Société Générale CA CIB	6 000 000 5 000 000	2 876 357 4 250 000	1 1	15 10		4,45% 4,76%	4,45% 4,76%				127 998 196 036	0 0	12% 18%
Sous-total emprunts Ville transférés à la REP au		11 000 000	7 126 357						0	0	0	324 034	0	31%
197624	SFIL	298 575	53 312	1	13		EURIBOR06M	EURIBOR06M				272	0	0%
172160	SFIL	807 980	542 165	1	25		EURIBOR03M + 0,17%	EURIBOR03M + 0,17%				2 236	0	2%
2002/27	Société Générale	1 000 000	560 000	1	25		EURIBOR12M + 0,12%	EURIBOR12M + 0,12%				3 725	0	2%
2004/29	Société Générale	1 000 000	640 000	1	25		EURIBOR03M + 0,11%	EURIBOR03M + 0,11%				2 728	0	3%
237073	SFIL	1 000 000	760 328	1	28		3,89%	3,89%				29 577	0	3%
0399788-01	CA SUD RA	1 500 000	1 150 000	1	30		Révisable 2,78% capé à 3,78%	Révisable 2,78% capé à 3,78%				18 400	0	5%
AR010244	CERA	1 000 000	766 667	1	30		3,99%	3,99%				30 258	0	3%
AR010183	CERA	2 000 000	1 531 035	1	29		4,65%	4,65%				72 182	0	7%
XU00295713	CA SUD RA	1 200 000	1 000 000	1	30		4,55%	4,55%				46 132	0	4%
A0110D31000	BFT / CA	2 800 000	2 506 766	1	30		4,14%	4,14%				105 160	0	11%
A0111958000	CERA	3 000 000	2 727 980	1	29		3,36%	3,36%				92 657	0	12%
A0113107000	CERA	2 000 000	1 846 416	1	25		4,79%	4,79%				89 124	0	8%
4364	NEF	780 000	726 169	1	19		3,85%	3,85%				31 080	0	3%
2001.0930	Agence de l'eau	1 000 000	983 444	1	20		4,00%	4,00%				39 000	0	4%
2002.1032	Agence de l'eau	170 950	69 771	1	15		0,50%	0,50%				131	0	0%
2005.1974	Agence de l'eau	53 690	26 845	1	10		0,50%	0,50%				349	0	0%
2006.0658	Agence de l'eau	41 990	25 194	1	12		0%	0%				0	0	0%
2007.0140	Agence de l'eau	44 330	26 598	1	12		0%	0%				0	0	0%
Sous-total emprunts REG transférés à la Ville au		19 774 197	15 968 891						0	0	0	563 011	0	69%
TOTAL A		30 774 197	23 095 248						0	0	0	887 045	0	100%
Barrière simple B														
TOTAL B		0	0						0	0	0	0	0	0%
Option d'échange C														
TOTAL C		0	0						0	0	0	0	0	0%
Multiplicateur jusqu'à 3 ou multiplicateur jusqu'à 5 capé D														
TOTAL D		0	0						0	0	0	0	0	0%
Multiplicateur jusqu'à 5 E														
TOTAL E		0	0						0	0	0	0	0	0%
Autres types de structures F														
TOTAL F		0	0						0	0	0	0	0	0%
TOTAL GENERAL		30 774 197	23 095 248						0	0	0	887 045	0	100%

(1) Répartir les emprunts selon le type de structure taux (de A à F selon la classification de la charte de bonne conduite) en fonction du risque le plus élevé à couvrir sur toute la durée de vie du contrat de prêt et après opérations de couverture éventuelles.

(2) Nominal : montant emprunté à l'origine. En cas de couverture partielle d'un emprunt, indiquer séparément sur deux lignes la part du nominal couvert et la part non couverte.

(3) En cas de couverture partielle d'un emprunt, indiquer séparément sur deux lignes la part du capital restant dû couvert et la part non couverte.

(4) Indiquer la classification de l'indice sous-jacent suivant la typologie de la circulaire du 25 juin 2010 sur les produits financiers (de 1 à 6). 1 : indice zone euro / 2 : indices inflation française ou zone euro ou écart d'indices dont l'un est hors zone euro / 3 : Ecart indice zone euro / 4 : Indices hors zone euro / 5 : écarts d'indices hors zone euro / 6 : autres indices.

(5) Taux hors opération de couverture. Indiquer le montant, l'index ou la formule correspondant au taux minimal du contrat de prêt sur toute la durée du contrat.

(6) Taux hors opération de couverture. Indiquer le montant, l'index ou la formule correspondant au taux maximal du contrat de prêt sur toute la durée du contrat.

(7) Coût de sortie : indiquer le montant de l'indemnité contractuelle de remboursement définitif de l'emprunt au 01/01/2014

(8) Montant, index ou formule.

(9) Indiquer le niveau de taux après opérations de couverture éventuelles. Pour les emprunts à taux variables, indiquer le niveau de taux à la date de vote du budget.

(10) Indiquer les intérêts à payer au titre de contrat initial et comptabilisés à l'article 66111 et des intérêts éventuels à payer au titre du contrat d'échange et comptabilisés à l'article 668.

(11) Indiquer les intérêts à percevoir au titre du contrat d'échange et comptabilisés au 768.

IV - ANNEXES

ELEMENTS DU BILAN - ETAT DE LA DETTE
REPARTITION PAR NATURE DE DETTES

IV

A1.3

A1.3 - REPARTITION PAR NATURE DE DETTES (hors 16449 et 166)

Nature (Pour chaque ligne, indiquer le numéro de contrat)	Organisme prêteur ou chef de file	Date de signature	Date d'émission ou date de mobilisation (1)	date du premier remboursement	Nominal (2)	Type de taux d'intérêt (3)	Index (4)	Taux initial		Devise	Périodicité des remboursements (6)	Profil d'amortissement (7)	Possibilité de rembt anticipé partiel O/N	Catégorie d'emprunt(8)
								Niveau de taux (5)	Taux actuariel					
								Emprunts et Dettes à l'origine du contrat						
163 Emprunts obligataires (Total)					0									
164 Emprunts auprès des établissements de crédit (Total)					30 774 197									
1641 Emprunts en euros (Total)					30 774 197									
24002	Société Générale	25/06/2004	25/06/2004	25/06/2005	6 000 000	F			EUR	A	C		A-1	
32002	CA CIB	01/06/2012	04/06/2012	04/09/2012	5 000 000	F			EUR	T	C		A-1	
197624	SFIL	01/01/2001		20/07/2002	298 575	V	EURBOR06M		EUR	A	P		A-1	
172160	SFIL	28/12/2000		2000	807 980	V	EURBOR03M		EUR	A	P		A-1	
2002/27	Société Générale	27/12/2002		31/10/2003	1 000 000	V	EURBOR12M		EUR	A	C		A-1	
2004/29	Société Générale	05/02/2004		31/10/2005	1 000 000	V	EURBOR03M		EUR	A	C		A-1	
237073	SFIL	21/12/2005		01/02/2006	1 000 000	F			EUR	A	C		A-1	
0399788-01	CA SUD RA	07/02/2006		15/02/2006	1 500 000	V			EUR	A	C		A-1	
AR010244	CERA	23/04/2007		30/06/2007	1 000 000	F			EUR	S	C		A-1	
AR010183	CERA	07/01/2008		01/05/2008	2 000 000	F			EUR	A	C		A-1	
XU00295713	CA SUD RA	18/12/2008		31/03/2009	1 200 000	F			EUR	A	C		A-1	
90497	BFT / CA	15/12/2009		15/03/2010	2 800 000	F			EUR	A	C		A-1	
A0110D31000	CERA	13/12/2010		15/01/2011	3 000 000	F			EUR	A	P		A-1	
A0111958000	CERA	23/06/2011		25/11/2011	2 000 000	F			EUR	S	P		A-1	
A0113107000	CERA	17/07/2013		25/10/2013	780 000	F			EUR	A	P		A-1	
4364	NEF	28/05/2013		15/08/2013	1 000 000	F			EUR	S	P		A-1	
2001.0930	Agence de l'eau	24/06/2002		16/07/2004	76 682	F			EUR	A	P		A-1	
2002.1032	Agence de l'eau	24/02/2002		16/10/2005	170 950	F			EUR	A	P		A-1	
2005.1974	Agence de l'eau	07/06/2006		16/05/2009	53 690	F			EUR	A	C		A-1	
2006.0658	Agence de l'eau	25/01/2007		16/01/2010	41 990	F			EUR	A	C		A-1	
2007.0140	Agence de l'eau	16/10/2007		16/06/2010	44 330	F			EUR	A	C		A-1	
1643 Emprunts en devises (Total)					0									
16441 Emprunts assortis d'une option de tirage sur ligne de trésorerie (Total)														
165 Dépôts et cautionnements reçus (Total)					0									
167 Emprunts et dettes assortis de conditions particulières (Total)					0									
1675 Dettes pour M.E. T.P. et PPP (Total)					0									
1678 Autres emprunts et dettes (Total)					0									
168 Autres emprunts et dettes assimilés (Total)					0									
1681 Autres emprunts (Total)					0									
1682 Bons à moyen terme négociables (Total)					0									
1687 Autres dettes (Total)					0									
TOTAL GENERAL					30 774 197									

(1) Si un emprunt donne lieu à plusieurs mobilisations, indiquer la date de la dernière mobilisation

(2) Nominal : montant emprunté à l'origine.

(3) Type de taux d'intérêt : F : fixe ; V : variable simple ; C : complexe (c'est-à-dire un taux variable qui n'est pas seulement défini comme la simple addition d'un taux usuel de référence et d'une marge exprimée en point de pourcentage).

(4) Mentionner le ou les types d'index (ex : Euribor 3 mois, ...)

(5) Taux initial du contrat.

(6) Indiquer la périodicité des remboursements : A : annuelle ; M : mensuelle ; B : bimestrielle ; S : semestrielle ; T : trimestrielle ; X : autre.

(7) Indiquer C pour amortissement annuel constant, P pour amortissement annuel progressif, F pour in fine, X pour autres, à préciser.

(8) Catégorie d'emprunt à l'origine: Exemple A-1. (cf. la classification des emprunts suivant la typologie de la circulaire IOCB1015077C du 25 juin 2010 sur les produits financiers offerts aux collectivités territoriales).

IV - ANNEXES		IV
ELEMENTS DU BILAN - ETAT DE LA DETTE		
REPARTITION PAR NATURE DE DETTES		A1.3

A1.3 - REPARTITION PAR NATURE DE DETTES (hors 16449 et 166) (suite)

Nature (Pour chaque ligne, indiquer le numéro de contrat)	Couverture ? O/N (2)	Montant couvert	Catégorie d'emprunt après couverture éventuelle (3)	Capital restant dû au 01/01/2014	Durée résiduelle (en années)	Taux d'intérêt			Niveau de taux d'intérêt à la date de vote du budget (6)	Coût de sortie (7)	Annuité de l'exercice		ICNE de l'exercice
						Type de taux (4)	Index (5)	Capital			Charges d'intérêt (8)		
163 Emprunts obligataires (Total)		0		0						0	0	0	
164 Emprunts auprès des établissements de crédit (Total)		0		23 095 248					0	1 531 810	887 045	69 662	
1641 Emprunts en euros (Total)		0		23 095 248						1 531 810	887 045	69 662	
24002	N	0		2 876 357		F				428 766	127 998	56 274	
32002	N	0		4 250 000		F				500 000	196 036	13 388	
197624	N	0		53 312		V	EURIBOR06M			26 133	272		
172160	N	0		542 165		V	EURIBOR03M			30 279	2 236		
2002/27	N	0		560 000		V	EURIBOR12M			40 000	3 725		
2004/29	N	0		640 000		V	EURIBOR03M			40 000	2 728		
237073	N	0		760 328		F				24 072	29 577		
0399788-01	N	0		1 150 000		C				50 000	18 400		
AR010244	N	0		766 667		F				33 333	30 258		
AR010183	N	0		1 531 035		F				63 793	72 182		
XU00295713	N	0		1 000 000		F				40 000	46 132		
90497	N	0		2 506 766		F				55 060	105 160		
A0110D31000	N	0		2 727 980		F				63 322	92 657		
A0111958000	N	0		1 846 416		F				46 734	89 124		
A0113107000	N	0		726 169		F				25 533	31 080		
4364	N	0		983 444		F				34 112	39 000		
2001.0930	N	0		26 201		F				5 188	131		
2002.1032	N	0		69 771		F				11 484	349		
2005.1974	N	0		26 845		F				5 369	0		
2006.0658	N	0		25 194		F				4 199	0		
2007.0140	N	0		26 598		F				4 433	0		
1643 Emprunts en devises (Total)		0								0	0	0	
16441 Emprunts assortis d'une option de tirage sur ligne de trésorerie (Total) (1)		0								0	0	0	
165 Dépôts et cautionnements reçus (Total)		0		0						0	0	0	
167 Emprunts et dettes assortis de conditions particulières (Total)		0		0						0	0	0	
1675 Dettes pour M.E.T.P. et PPP (Total)		0		0						0	0	0	
1678 Autres emprunts et dettes (Total)		0		0						0	0	0	
168 Autres emprunts et dettes assimilés (Total)		0		0						0	0	0	
1681 Autres emprunts (Total)		0		0						0	0	0	
1682 Bons à moyen terme négociables (Total)		0		0						0	0	0	
1687 Autres dettes (Total)		0		0						0	0	0	
TOTAL GENERAL		0		23 095 248						1 531 810	887 045	69 662	

(1) S'agissant des emprunts assortis d'une ligne de trésorerie, il faut faire ressortir le remboursement du capital de la dette prévue pour l'exercice correspondant au véritable endettement.

(2) Si l'emprunt est soumis à couverture, il convient de compléter le tableau « détail des opérations de couverture ».

(3) Catégorie d'emprunt. Exemple A-1 (Cf. la classification des emprunts suivant la typologie de la circulaire IOCB1015077C du 25 juin 2010 sur les produits financiers offerts aux collectivités territoriales).

En cas de couverture partielle, indiquer plusieurs catégories d'emprunt (exemple : A-1 ; C-3).

(4) Type de taux d'intérêt : F : fixe ; V : variable simple ; C : complexe (c'est-à-dire un taux variable qui n'est pas seulement défini comme la simple addition d'un taux usuel de référence et d'une marge exprimée en point de pourcentage).

(5) Mentionner le ou les index utilisés sur l'année.

(6) Taux après opérations de couverture éventuelles. S'agissant du niveau de taux, pour un emprunt à taux variable, indiquer le niveau à la date de vote du budget.

(7) Coût de sortie : Indiquer le montant de l'indemnité contractuelle de remboursement définitif de l'emprunt au 01/01/2014.

(8) Il s'agit des intérêts dus au titre de contrat initial et comptabilisés à l'échéance » (intérêts décaissés) et intérêts éventuels dus au titre du contrat d'échange éventuel et comptabilisés à l'article 668.

IV - ANNEXES

ELEMENTS DU BILAN - ETAT DE LA DETTE		IV
TYPOLOGIE DE LA REPARTITION DE L'ENCOURS		A1.7

A1.7 - TYPOLOGIE DE LA REPARTITION DE L'ENCOURS (1)

Structure / Indices sous-jacents	(1) Indices en euros	(2) Indices inflation française ou zone euro ou écart entre ces indices	(3) Ecart d'indices zone euro	(4) Indices hors zone euro et écarts d'indices dont l'un est un indice hors zone euro	(5) Ecart d'indices hors zone euro	(6) Autres indices
(A) Taux fixe simple. Taux variable simple. Echange de taux fixe contre taux variable ou inversement. Echange de taux structuré contre taux variable ou taux fixe (sens unique). Taux variable simple plafonné (cap) ou encadré (tunnel)	Nombre de produits	0 produits	0 produits	0 produits	0 produits	0 produits
	% de l'encours	100 % de l'encours	0,00 % de l'encours	0,00 % de l'encours	0,00 % de l'encours	0,00 % de l'encours
	Montant en euros	23 095 248 €	0,00 €	0,00 €	0,00 €	0,00 €
(B) Barrière simple. Pas d'effet de levier	Nombre de produits	0 produits	0 produits	0 produits	0 produits	0 produits
	% de l'encours	0,00 % de l'encours	0,00 % de l'encours	0,00 % de l'encours	0,00 % de l'encours	0,00 % de l'encours
	Montant en euros	0,00 €	0,00 €	0,00 €	0,00 €	0,00 €
(C) Option d'échange (swaption)	Nombre de produits	0 produits	0 produits	0 produits	0 produits	0 produits
	% de l'encours	0,00 % de l'encours	0,00 % de l'encours	0,00 % de l'encours	0,00 % de l'encours	0,00 % de l'encours
	Montant en euros	0,00 €	0,00 €	0,00 €	0,00 €	0,00 €
(D) Multiplicateur jusqu'à 3; multiplicateur jusqu'à 5 capé	Nombre de produits	0 produits	0 produits	0 produits	0 produits	0 produits
	% de l'encours	0,00 % de l'encours	0,00 % de l'encours	0,00 % de l'encours	0,00 % de l'encours	0,00 % de l'encours
	Montant en euros	0,00 €	0,00 €	0,00 €	0,00 €	0,00 €
(E) Multiplicateur jusqu'à 5	Nombre de produits	0 produits	0 produits	0 produits	0 produits	0 produits
	% de l'encours	0,00 % de l'encours	0,00 % de l'encours	0,00 % de l'encours	0,00 % de l'encours	0,00 % de l'encours
	Montant en euros	0,00 €	0,00 €	0,00 €	0,00 €	0,00 €
(F) Autres types de structure	Nombre de produits	0 produits	0 produits	0 produits	0 produits	0 produits
	% de l'encours	0,00 % de l'encours	0,00 % de l'encours	0,00 % de l'encours	0,00 % de l'encours	0,00 % de l'encours
	Montant en euros	0,00 €	0,00 €	0,00 €	0,00 €	0,00 €

(1) Cette annexe retrace le stock de dette au 01/01/2014 après opérations de couverture éventuelles.

République Française

VILLE DE GRENOBLE
Conseil municipal du 16 décembre 2013

LISTE D'ÉMARGEMENT
DES DOCUMENTS
DU BUDGET PRIMITIF 2014
annexes aux délibérations n°E025, n°E026 et n°E033

E025 Budget primitif du budget principal **Document n°1**



E025 Annexes au budget primitif du budget principal
Document n°1A

E026 Budget primitif des budgets annexes **Document n°2**









E026 Annexes aux budgets primitifs des budgets annexes
Document n°2A

BA 06 – STATIONNEMENT
BA 07 – ACTIVITES ECONOMIQUES
BA 08 – LOCAUX CULTURELS
BA 10 – SELF CLEMENCEAU
BA 14 – TEISSEIRE – JEUX OLYMPIQUES
BA 16 – MISTRAL – EAUX CLAIRES
BA 17 – CUISINE CENTRALE

E033 Budget primitif de la régie de l'eau potable (REP) et ses annexes **Document n°3-3A**

MUNICIPALITÉ	SIGNATURES
DESTOT Michel Maire de Grenoble	
Jérôme SAFAR 1er Adjoint	





MUNICIPALITÉ	SIGNATURES
Marie-José SALAT 2ème Adjointe	
Philippe DE LONGEVIALLE 3ème Adjoint	
Florence HANFF 4ème Adjointe	
Marie-France MONERY 5ème Adjointe	
Alain PILAUD 6ème Adjoint	
Monique VUAILLAT 7ème Adjointe	
Jacques CHIRON 8ème Adjoint	
Eliane BARACETTI 9ème Adjointe	
Patrice VOIR 10ème Adjoint	




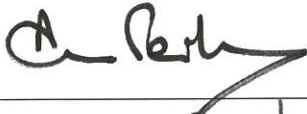



Marie-Claire NEPI 11ème Adjointe	
Paul BRON 12ème Adjoint	
Georges LACHCAR 13ème Adjoint	
Olivier NOBLECOURT 14ème Adjoint	
Abderrahmane DJELLAL 15ème Adjoint	
Sylvie DRULHON 16ème Adjointe	
Laure MASSON 17ème Adjointe	
Bernard BETTO 18ème Adjoint	
Hélène VINCENT 19ème Adjointe	





Stéphane SIEBERT 20ème Adjoint	
-----------------------------------	--




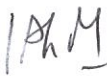


Béatrice DOUTRIAUX 21ème Adjointe	
--------------------------------------	--

Céline DESLATTES 22ème Adjointe	
------------------------------------	--



CONSEILLERS MUNICIPAUX DÉLÉGUÉS	SIGNATURES
Morad BACHIR-CHERIF	
Aline BLANC-TAILLEUR	
Christine CRIFO	
Marie-Christine DABROWSKI	
Farid DERBAL	
Jean-Michel DETROYAT	







Bity DIENG	
Linda EL HADDAD	
Geneviève FIORASO	


Pascal GARCIA	
Stéphane GEMMANI	
Eric GRASSET	
Michèle JOSSERAND	
Gildas LAERON	
Jean-Philippe MOTTE	
Hakima NECIB	
Serge NOCODIE	
Eléonore PERRIER	
Camille PLET	



Ariane SIMIAND	
Jacques THIAR	

CONSEILLERS MUNICIPAUX DE L'OPPOSITION	SIGNATURES
Henri BAILE	
Nathalie BERANGER	
Marguerite BON	
Bernadette CADOUX	
Matthieu CHAMUSSY	
Fabien DE SANS NICOLAS	



Pascale MODELSKI	
Olivier ROUX	
Hervé STORNY	



Olivier BERTRAND	
Maryvonne BOILEAU	
Gwendoline DELBOS-CORFIELD	
Marina GIROD de l'AIN	
Gilles KUNTZ	
Hakim SABRI	



